

Porte de garage basculante Acier CARBAS PRO

PORTE DE GARAGE

Fiche produit

AVANTAGES

- **Ouverture verticale débordante** vers l'extérieur avec refoulement sous plafond
- **4 designs et 3 finitions possibles**
- **Fonctionnement silencieux** grâce aux pièces adaptées pour une bascule en toute discrétion
- **100% sur mesure**, personnalisable à l'infini grâce à une large palette de coloris, hublots et appliques
- **Sécurité** contre les effractions et **détection automatique d'obstacle**




OPTION PORTILLON INTEGRE

- **Esthétique** irréprochable grâce au portillon à paumelles cachées
- **Serrure 5 points galets** / champignons
- **Sécurité électrique intégrée** pour empêcher le mouvement de la porte si le portillon n'est pas fermé
- Système d'assemblage du portillon par équerres serties.
- **Double joint de frappe du portillon pour une bonne isolation**
- Largeur de passage de 800 mm
- Hauteur de seuil de 57 mm



FOCUS SUR LES DETAILS TECHNIQUES


- **Isolation** Cadre alu à rupture de pont thermique. **Double et triple joints périphériques** **Tablier isolé, panneau en acier de 40 mm d'épaisseur** de mousse polyuréthane sans C.F.C. injectée à chaud
- **Robustesse** **Profilés en aluminium extrudé 15 et 20/10e.** Pièces mécaniques en aluminium et acier laqué. **Jonction des profilés du cadre par équerres vissées en acier.** Cadre portillon monobloc, tablier monobloc. Portillon subissant moins de contraintes mécaniques que sur une sectionnelle
- **Sécurité** Pênes clics latéraux
- **Esthétique** **Huisserie et tablier entièrement laqués**, à l'intérieur comme à l'extérieur, y compris bras et rails de retour (hors joints). Cache-bras en option
- **Confort** Pièces de bascule en acier **double d'une feutrine**, roues en polyamide sur roulements à billes **pour un basculement silencieux**
- **Facilité de pose** Porte livrée pré-montée, huisseries comprises
- **Conditionnement** Emballage sur chevalet composé de cales, plaques cartons, cornières, film thermo-rétractable, pour une protection optimale. Colis d'accessoires et moteur intégré au chevalet




PERSONNALISATION

DESIGN

Lisse




Rainures centrales



Rainures fines



Cassettes



FINITION

Woodgrain



Lisse



Sandgrain

Surface structurée
uniquement en
gris anthracite



LARGE GAMME D'APPLIQUES (feuille de pierre et aluox aspect brossé)
ET DE HUBLOTS (autres modèles voir offre en vigueur)

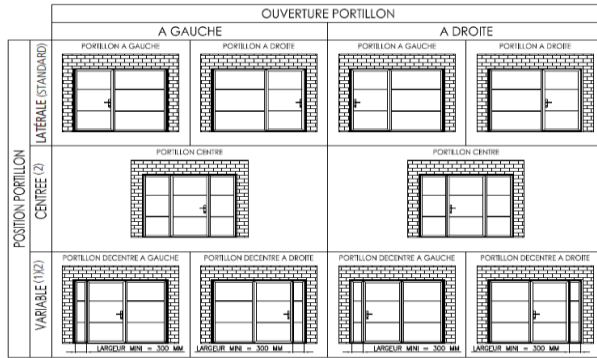


DIMENSIONS

Largeur maxi (mm)	3500
Hauteur maxi (mm)	2250
Retombée de linteau (mm)	125
Ecoinçon gauche (mm)	86
Ecoinçon droit (mm)	86
Profondeur de refoulement	selon hauteur et manœuvre

OPTION

OUVERTURE PORTILLON (pour une porte jusqu'à 3500 mm de largeur)



(1) = Soumis à validation technique - Transmettre impérativement schéma cote pour vérification
(2) = Panneau cassette impossible

MANOEUVRES

A MOTORISER MOTORISEE

- Moteur Dexxo Pro RTS Somfy (rail à courroie + 2 émetteurs Keygo 4 canaux)
- Moteur Dexxo Pro IO Somfy (rail à courroie + 2 émetteurs Keygo 4 canaux)
- Moteur Pro + Sommer (rail à chaîne + 2 émetteurs Slider 4 canaux)
- Module Delta Dore X3D permet d'intégrer les automatismes de porte de garage Sommer dans le système pour maison intelligente de Delta Dore



NOUVEAU

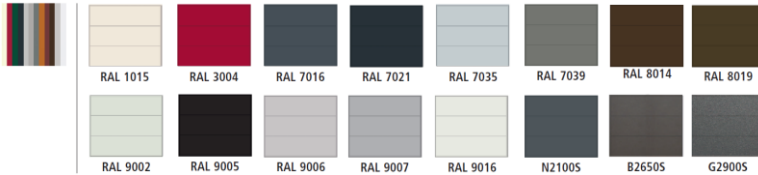


COLORIS


TEINTES STOCK



TEINTES PRÉFÉRENTIELLES



TEINTES RAL ET TEINTES DB METALLISÉES



GARANTIES

- Porte
- Moteurs et automatismes *



*Sauf automatismes Sommer et Faac : 2 ans et automatismes Somfy : 3 ans. Selon conditions précisées dans le Carnet d'Assistance et Garanties SOPROFEN



SUPPORTS



- Tarif portes de garage
- Catalogue portes de garage
- Nuancier de coloris
- Valise porte de garage basculante



SOPROFEN Network